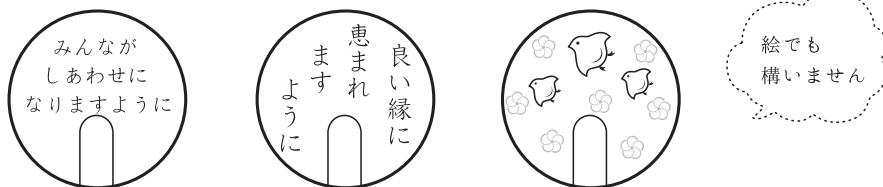


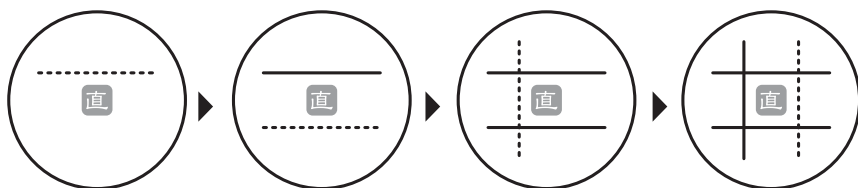
手鏡守り手順

- ① まず、手鏡守りの鏡の部分と柄の部分を取り外します。
※柄はお守りとしてお持ちください。

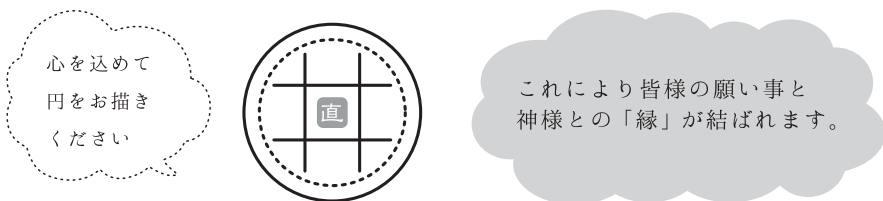
- ② 鏡を模した丸板の裏面に、願い事等ご自由にお書きください。



- ③ 丸板の表面の「直」印が中心になるように「井」の字を書き入れます。



- ④ 更にこれを囲むように「円」を描いてください。



- ⑤ 手鏡守りの丸板をお持ちになって、直虎のご先祖がご祭神の★井伊社（地図参照）にお参りください。

- ⑥ その後、丸板を井伊社内に設置された納め棚にお供えください。

境内地図

